

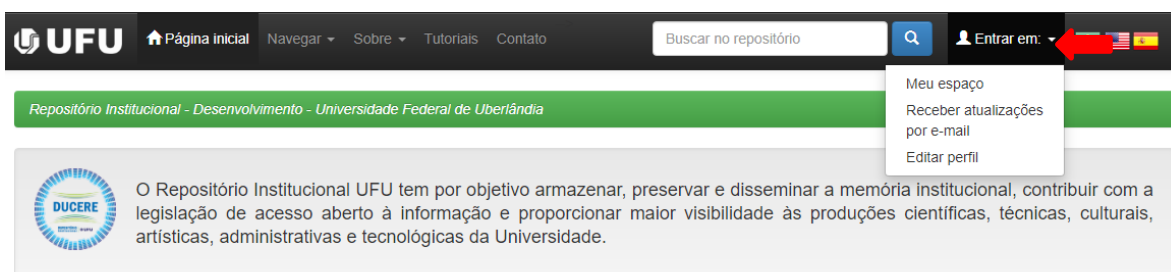
TUTORIAL REGISTRO OU VÍNCULO DO ORCID NO RI-UFU

Após realizar o cadastro no RI-UFU será necessário vincular ou criar o seu ORCID para isso siga as instruções:

- Para seguir esse tutorial é necessário já estar cadastrado no RI-UFU, caso não esteja siga o tutorial disponível em https://repositorio.ufu.br/static/sobre/tutoriais/Tutorial_Cadastro_Usuario.pdf
- Se você não possui cadastro no ORCID vá para o item 2.

1. Usuário já registrado no ORCID

- Faça login no RI-UFU, clique em “Entrar em” e “Meu espaço”.



- Em sua área, clique em “Logado...” e “ORCID”.



- Clique em “Registrar ou conectar um conta ORCID”.



- No Box que abrirá, basta clicar em “**Entrar**”.



- Insira seu usuário e senha registrado no ORCID e clique em “**Entrar**”.



- Clique em “**Autorizar**” para vincular sua conta ORCID a Universidade Federal de Uberlândia – UFU.

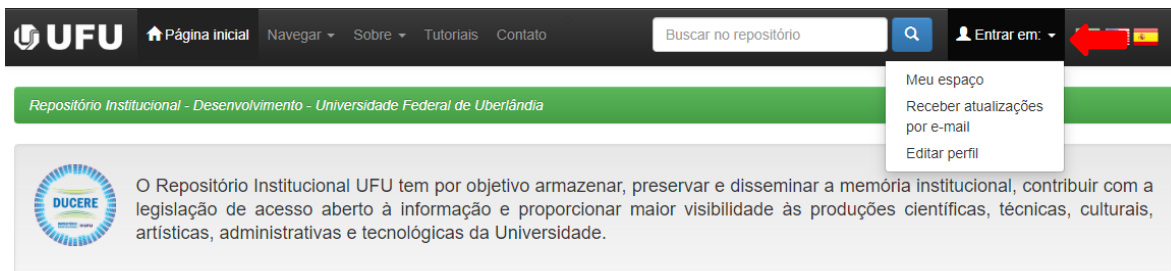


- Se cadastro foi concluído!

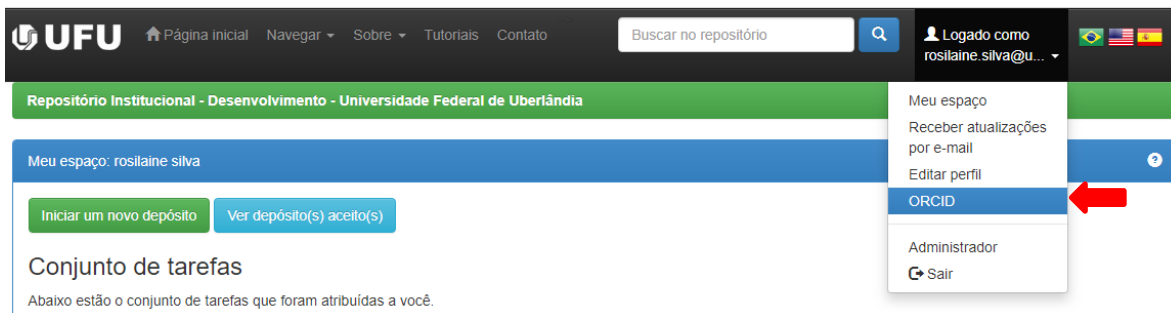
OBS. Para povoar seu ORCID ou obter maiores informações acesse <https://orcid.org/> o usuário criado lhe dará acesso.

2. Usuário sem cadastrado no ORCID

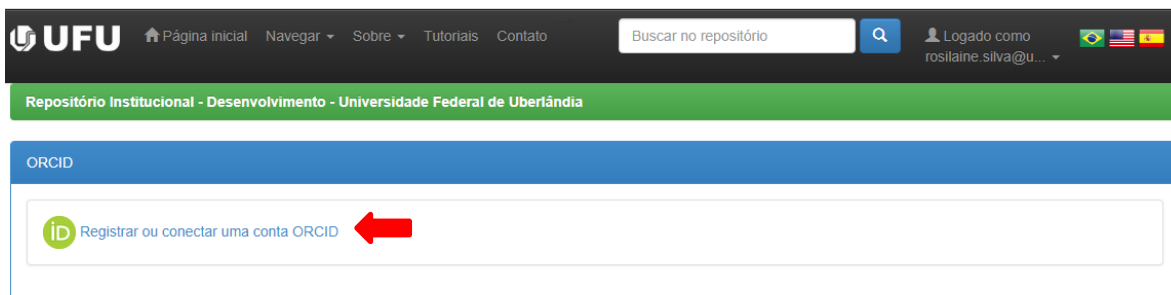
- Faça login no RI-UFU, clique em “Entrar em” e “Meu espaço”.



- Em sua área, clique em “Logado...” e “ORCID”.



- Clique em “Registrar ou conectar um conta ORCID”.



- Para cadastrar um usuário ORCID, preencha todo o formulário com seus dados.

Já possui uma ORCID iD ? [Entrar](#)

Per ORCID's terms and conditions, you may only register for an ORCID ID for yourself.

Nome

Sobrenome (Optional)

E-mail primário

Adicional e-mail (Optional)

Adicionar outro e-mail

Senha




8 or more characters
 1 letter or symbol
 1 number

Confirmar senha

Visibility settings

Sua ORCID ID se conecta com seu registro ORCID que pode conter links para suas atividades de pesquisa, afiliações, prêmios, outras versões de seu nome e mais. Você controla este conteúdo e quem pode visualizá-lo. Mais informações sobre configurações de privacidade.

Por padrão, quem pode ver as informações adicionadas a seu Registro ORCID?

-  Público (87% of users choose this)
-  Limitado (5% of users choose this)
-  Privado (8% of users choose this)

Notification settings

ORCID sends email notifications about items related to your account, security, and privacy, including requests from ORCID member organizations for permission to update your record, and changes made to your record by those organizations.

You can also choose to receive emails from us about new features and tips for making the most of your ORCID record.


Please send me quarterly emails about new ORCID features and tips
To receive these emails, you will also need to verify your primary email address.

After you've registered, you can change your notification settings at any time in the account settings section of your ORCID record.

Termos de Uso

Concordo com a política de privacidade e termos e condições de uso, inclusive concordo com meus dados sendo processados nos EUA e estar acessível publicamente quando marcados como Público.

Você precisa aceitar os termos e condições.

Não sou um robô  reCAPTCHA
Privacidade - Termos

Registrar

- Clique em “Autorizar” para vincular sua conta ORCID a Universidade Federal de Uberlândia – UFU.



- Se cadastro foi concluído!

OBS. Para povoar seu ORCID ou obter maiores informações acesse <https://orcid.org/> o usuário criado lhe dará acesso.

Dúvidas estamos à disposição no e-mail repositorio@ufu.br ou no 3239-4259.