

# Diarinho

Jornal

## DIÁRIO DE IDEIAS



@eduardissimo

COLE  
SUA  
FOTO  
AQUI

AUTOR(A):

# EXPEDIENTE

## Jornal **DIÁRIO DE IDEIAS**

ISSN 2763-6747

Ação que integra o Programa Institucional Diário de Ideias, da Pró-Reitoria de Extensão e Cultura da Universidade Federal de Uberlândia [Proexc/UFU], em parceria com a Escola de Educação Básica da UFU [Eseba/UFU] e Diretoria de Comunicação Social da UFU [Dirco/UFU]. Nosso Jornal segue todas as normas previstas pela Lei Geral de Proteção de Dados. Periodicidade bimestral. Publicação Nº 9: maio/junho 2021.

## Equipe

### Autor corporativo

Todos os direitos deste número estão reservados à Escola de Educação Básica da Universidade Federal de Uberlândia [Eseba/UFU] R. Adutora São Pedro, 40 - Nossa Sra. Aparecida, Uberlândia - MG, 38400-785

### Coordenação

Luciana Soares Muniz [Eseba/UFU]

### Editor(es)

Eliane Moreira [Dirco/UFU]  
Luciana Soares Muniz [Eseba/UFU]

### Equipe de Jornalismo

Eliane Moreira [Dirco/UFU]  
Maria Eugênia Matos da Cunha Lima [Estudante - Jornalismo/UFU]

### Arte / Diagramação

Eduardo Gomes Costa [Estudante - Design/UFU]  
Marcus Vinicius Guimarães Santos [Estudante - Relações Internacionais/UFU]

### Publicidade/ Fotografia

João Ricardo Oliveira [Dirco/UFU]  
Marcus Vinicius Guimarães Santos [Estudante - Relações Internacionais/UFU]

### Reportagem

Beloní Cacique Braga [Eseba/UFU]  
Daniel Santos Costa [Eseba/UFU]  
Eliane Moreira [Dirco/UFU]  
Franciele Queiroz da Silva [Eseba/UFU]  
Getúlio Góis de Araújo [Eseba/UFU]  
Johnatan Augusto da Costa Alves [Eseba/UFU]  
Joice Silva Mundim Guimarães [Eseba/UFU]  
Luciana Soares Muniz [Eseba/UFU]  
Maria Eugênia Matos da Cunha Lima [Estudante - Jornalismo/UFU]  
Mariane Éllen da Silva [Eseba/UFU]  
Mônica de Faria e Silva [Dirco/UFU]  
Vaneide Corrêa Dornellas [Eseba/UFU]  
Vanessa de Souza Ferreira Dângelo [Eseba/UFU]  
Walleska Bernardino Silva [Eseba/UFU]

### Editores de Podcast

Marcus Vinicius Guimarães Santos [Estudante - Relações Internacionais/UFU]  
Maria Eugênia Matos da Cunha Lima [Estudante - Jornalismo/UFU]

### Revisão

Franciele Queiroz da Silva [Eseba/UFU]  
Walleska Bernardino Silva [Eseba/UFU]

### Colaboradores

Hélder Eterno da Silveira [Pró-Reitor de Extensão e Cultura da UFU]  
Valéria Maria Rodrigues [Diretora de Extensão/UFU]  
Renata Neiva [Dirco/UFU]  
Hermom Dourado [Dirco/UFU]

### Nossos Canais

[www.diariodeideias.com.br](http://www.diariodeideias.com.br)  
@diariodeideiasoficial



# DIARINHO



**O**lá, seja bem-vindo ao “Diarinho”! Aqui você encontra muita diversão, criatividade e ideias.

O “Diarinho” é um espaço exclusivo para a participação e expressão autoral dos nossos leitores!

O “Diarinho”, a exemplo do Diário de Ideias, tem sua essência fundamentada em **três princípios: Criatividade, Autoria e Protagonismo.**

Nele você sempre encontrará:

**Uma capa especial** que você pode colocar uma imagem ou foto de sua preferência e registrar o seu nome! Esses são os mesmos elementos que compõem o caderno do Diário de Ideias.

**Correio Diário de ideias (pág. 4-7):** espaço para a troca de cartas entre os estudantes que desejam compartilhar mensagens de solidariedade. Uma ação do “Diário de Ideias em Ação Solidária”.

**ViDiários de ideias (pág. 8):** diários no formato de vídeo enviados por estudantes da Eseba/UFU sobre dicas para as experiências do dia a dia!

**“Espaço Criatividade” (pág. 9-15):** seção voltada para as diversas formas de expressão e o colecionamento de selos postais e papéis de carta!

Com vocês... o nosso “Diarinho”!



# CORREIO DIÁRIO DE IDEIAS


Luciana Muniz | Marcus Vinícius Santos | Maria Eugênia Matos

## CARTA DO CAIO

Uberlândia, 06/05/2021

Eu me chamo Caio e eu tenho 9 anos. Estou escrevendo essa carta para as pessoas que estão passando por alguma dor ou dificuldade. Vocês precisam se cuidar e cuidar dos outros. Para vocês se sentirem melhor e bom ouvir uma música, eu recomendo a música Bem-te-vi de Manoel de Barros - CD Triângulo. Espero que a pandemia acabe logo e o mundo volte ao normal. Espero que fiquem bem. Um grande abraço.

Caio Augusto



Selo do estudante  
Caio Augusto



Caio Augusto, 9 anos, 3º ano  
Eseba/UFU

# CARTA DO FELIPE

Olá, Lândia, 04 de maio de 2021  
 Prazer de mundo, espero que todos  
 estejam bem!

Hoje completa 9 anos e já estou  
 há 1 ano em casa, sei que para  
 muitos papais não está sendo  
 fácil e muita gente ficou doente  
 e perdeu pessoas que amava 😞  
 mas devemos superar, não  
 ficar triste, não é muito bom.  
 Além de estudar tenho brincado,  
 sei jogar da turma da música e da  
 turma da chis bento, vejo filmes  
 sei ler e jogo vídeo game.  
 Um livro que gosto muito é "NÃO  
 ABRA ESSE LIVRO" do escritor  
 Andy Lee, pode ser que não  
 tem diversão 😊.  
 Eu estou vendo vários filmes da  
 Disney, sendo os que eu mais gosto de  
 ver são:

na próxima folha ...



Desertidamente que fala das nossas  
 emoções e da família, outro filme legal  
 é "Dois por três" mas meus pais não  
 é importante nos inspirar para  
 nos tornarmos felizes.  
 O diário de ideias é um momento do  
 meu dia de diversão, onde falo  
 o que acho legal!  
 Acho que o diário de ideias seria  
 ter mundial, porque é muito  
 importante expressar as nossas  
 esperanças que possamos sair de casa  
 logo, para a br nos lugares.  
 tudo isso vai passar!  
 Um abraço!

Felipe Moreira Barcelos 3º B

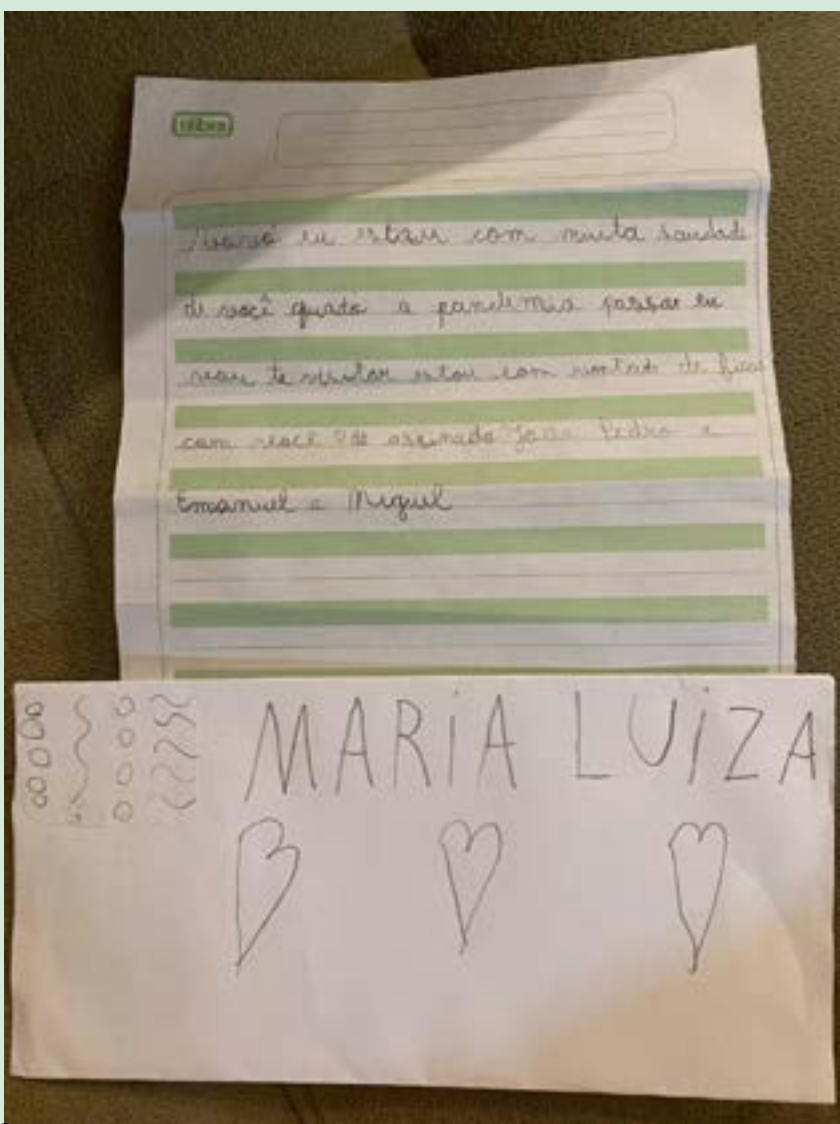


Felipe, 9 anos, 3º ano, Eseba/UFU

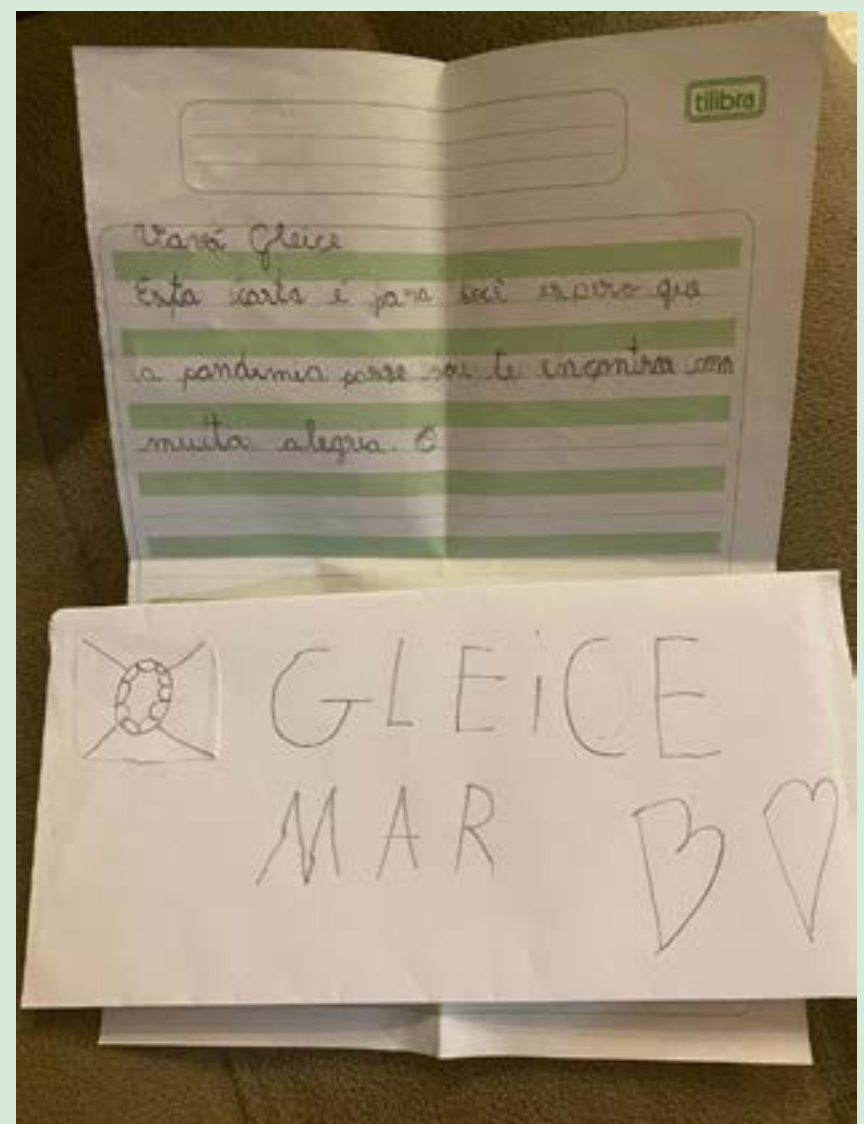
# CARTA DO EMANUEL E DO JOÃO PEDRO

**T**em mais! Os estudantes, irmãos gêmeos, Emanuel e João Pedro, ao produzirem suas cartas e selos postais, decidiram efetivar a troca de cartas e fazer a entrega pessoalmente para suas vovós e bisavós, respeitando todos os cuidados de higiene e re-

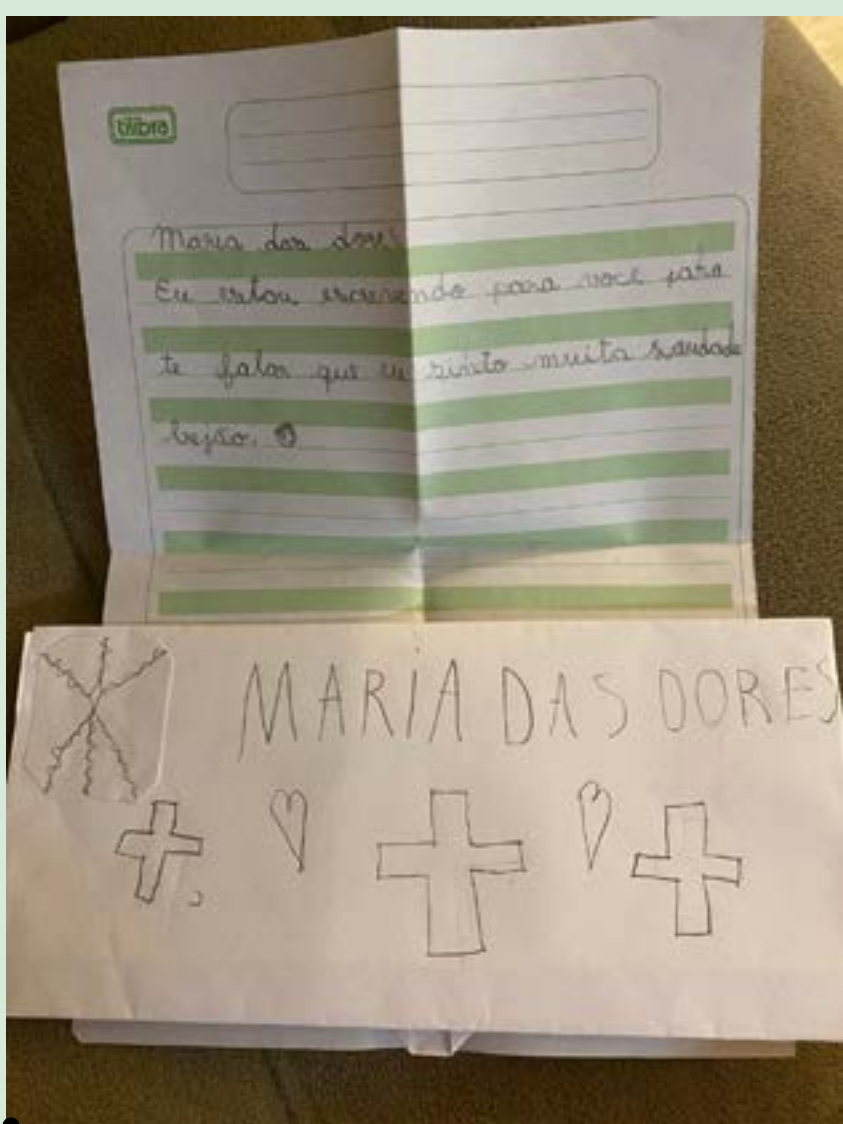
comendações de saúde sugeridos pela Organização Mundial de Saúde [OMS]! Veja só as cartinhas e os registros fotográficos desse momento de entrega e recebimento das cartinhas:



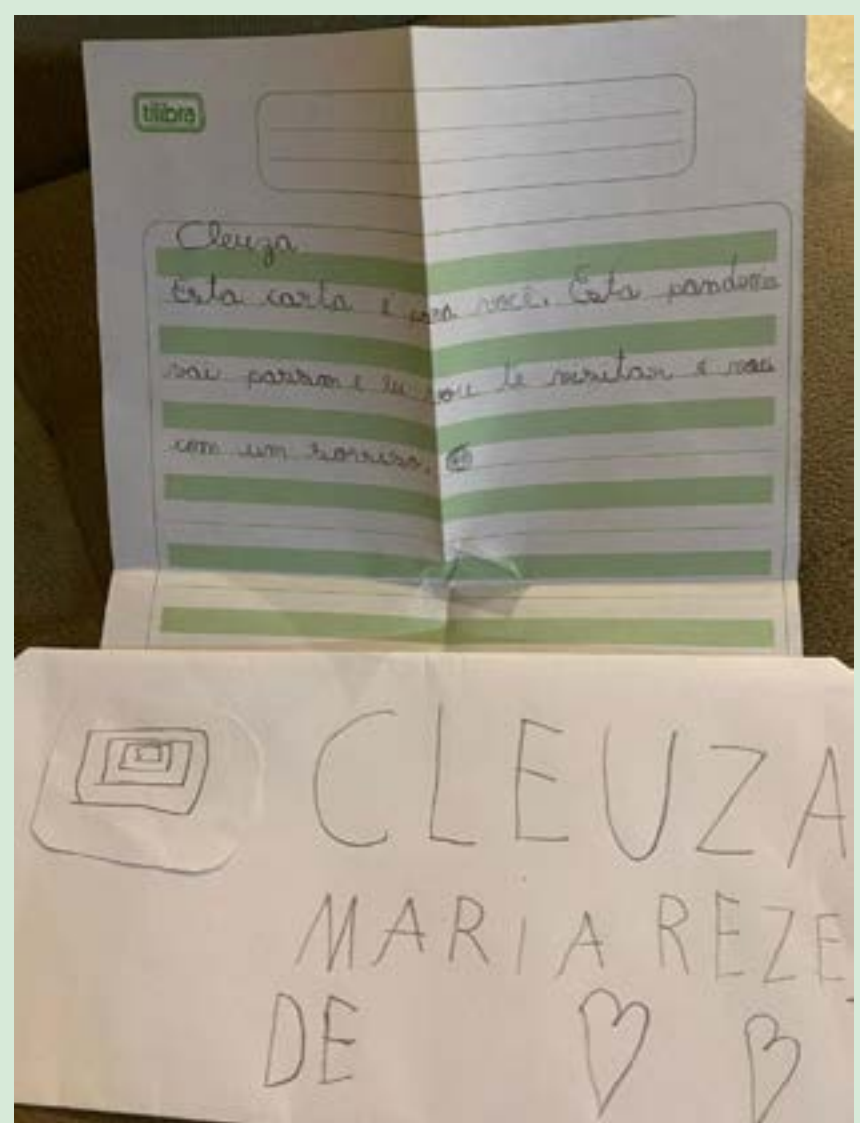
• Carta dos estudantes para a vovó Maria Luiza



• Carta dos estudantes para a vovó Gleice



• Carta dos estudantes para a bisá Maria das Dores



• Carta dos estudantes para a bisá Cleuza



Emanuel entregando a cartinha para a vovó Cleuza (mãe da mamãe Tais)



João Pedro entregando a cartinha para a Bisa Maria (mãe da Vovó Cleuza)



Emanuel entregando a cartinha para a vovó Gleice (mãe do Papai Fernando)



João Pedro entregando a cartinha para a bisa Maria Luiza (mãe da vovó Gleice)

Selos dos estudantes Emanuel e João Pedro do 3º ano B - Eseba/UFU



Emanuel, 8 anos, 3º ano, Eseba/UFU



João Pedro, 8 anos, 3º ano, Eseba/UFU

# ViDiários de Ideias

Luciana Muniz | Marcus Vinícius Santos | Maria Eugênia Matos

Os ViDiários têm contribuído para que os estudantes possam divulgar seus saberes, darem dicas e inspirar muitas pessoas. Que tal gravar o seu próprio ViDiário?

Hoje, trouxemos ViDiários de duas estudantes da Eseba/UFU!

Também trouxemos o ViDiário de Ideias da estudante Olívia para vocês descobrirem ainda sobre como surgiu o Diário de Ideias. Com vocês... o ViDiário da Olívia:



No ViDiário de ideias da estudante Anna Júlia, ela expressa seus sentimentos de quando recebeu pela primeira vez o seu Diário de ideias, compartilhando seus registros autorais e mostrando como começar a usar o caderninho! E no final uma surpresa: dicas muito legais que a estudante Anna Júlia gravou em seu ViDiário de Ideias! Com vocês... o ViDiário da Anna Júlia:



Assista mais ViDiários de outros estudantes no nosso canal do YouTube!

<https://youtube.com/playlist?list=PLWIZ9ZkOvFbNtjeuC1ylaNCBRVT0SNnJZ>



# ESPAÇO CRIATIVIDADE!

Luciana Muniz | Marcus Vinícius Santos | Maria Eugênia Matos

**A**inda não conhece o Diário de Ideias? Não se preocupe, pois vamos te mostrar!

O Diário de Ideias é um caderno/diário personalizado para registros espontâneos de ideias, observações, experiências e qualquer outro interesse de registro. Nele você pode anotar, desenhar, colar uma parte do seu dia, pintar, dobrar... usar a criatividade sem freio! (fonte: <http://www.lucianamuniz.com.br/diariodeideias/>)


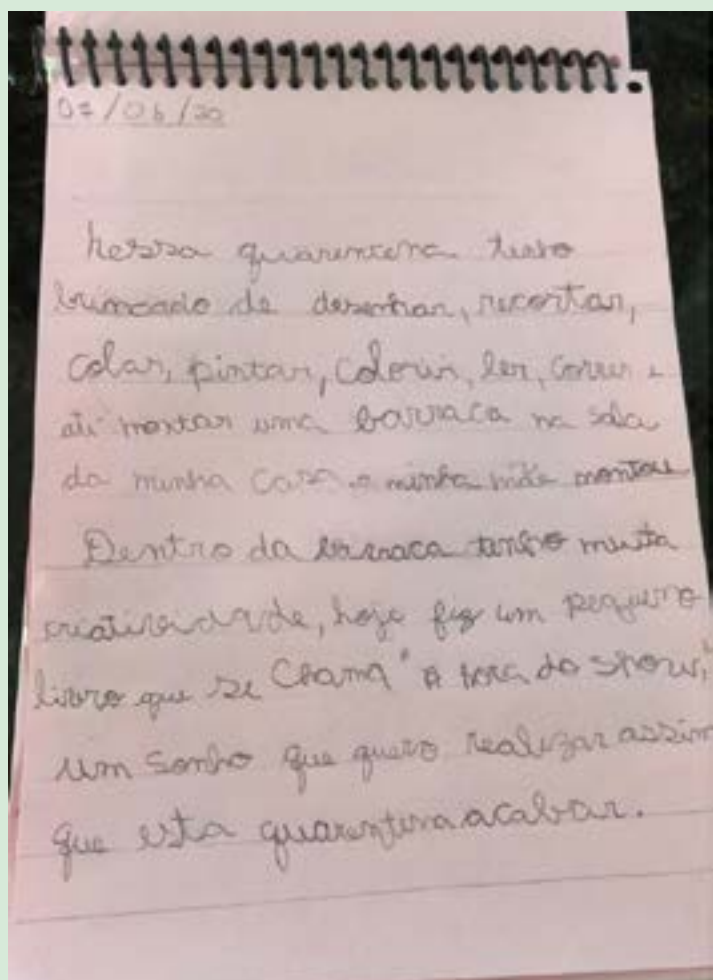
## VEJA ALGUMAS INSPIRAÇÕES:



Registro do estudante João Victor Freire (Eseba/UFU) no Diário de Ideias - Exibida na Publicação Nº 2 do "Jornal Diário de Ideias" | Seção Linguagens



Registro do estudante Theo Marquez (Eseba/UFU) no Diário de Ideias - Exibida na Publicação Nº 4 do "Jornal Diário de Ideias" | Seção Práticas que transformam



Registro da estudante Maria Clara Arantes (Eseba/UFU) no Diário de Ideias - Exibida na Publicação Nº 3 do Jornal Diário de ideias | Seção Linguagens

**Para mais inspirações e dicas do que registrar no Diário de ideias, assista aos ViDiários (diário em formato de vídeo) em que estudantes da Eseba/UFU compartilham dicas especiais de registros no caderno/diário.**

# Como montar o seu "DIÁRIO DE IDEIAS"

Quer saber como fazer seu próprio Diário de Ideias? A professora Luciana Muniz cuidou de tudo e trouxe o passo a passo:



Baixe a capa no site da Edufu **(clique aqui para baixar!)**



Selecione esta imagem para a parte "da frente" da folha



E a imagem da colcha de retalhos, para a "parte de trás" da folha



Sua capa ficará assim:



Parte de trás

Parte da frente

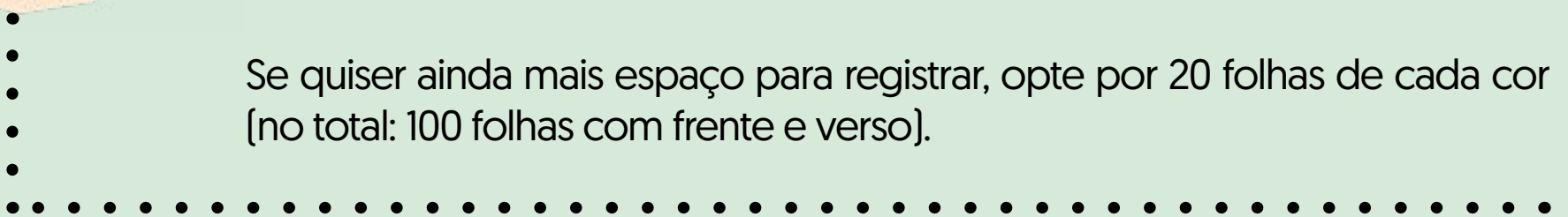


Imprima as imagens na medida de folha A4. Tente escolher um papel de textura mais grossa, para sua capa ficar resistente!

Para fazer as páginas do Diário de ideias, são utilizadas folhas A4 coloridas de 5 cores diferentes (branco, verde, amarelo, rosa e azul).

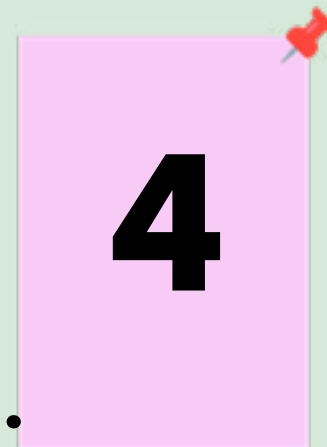
Você pode fazer seu Diário com 10 folhas de cada cor (no total: 50 folhas com frente e verso).

Se quiser ainda mais espaço para registrar, opte por 20 folhas de cada cor (no total: 100 folhas com frente e verso).



• **MONTANDO...**

• Seu Diário de Ideias pode ser montado de 2 formas:



**IDEIA NÚMERO 1:** Junte a sua capa com as folhas coloridas A4 e dobre ao meio na vertical, para ficar igual um caderno!



Depois, é só grampear, no meio, as folhas coloridas junto com a capa (peça ajuda para um adulto!)



**IDEIA NÚMERO 2:** Corte a folha da capa ao meio (peça ajuda para um adulto!)



Junte as folhas coloridas A4 e também corte-as ao meio. Junte elas com a capa. Por fim, você pode colocar o espiral na vertical ou na horizontal, assim:





CARTA  
CORREIO  
GALINHA





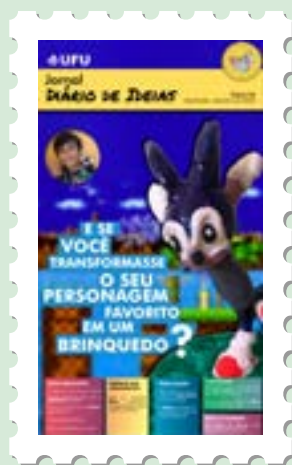



GATOS  
LINGUAGENS  
MEDUSA

MEMÓRIAS  
MÚSICA  
SELOPOSTAL

SOPA  
VACINA



Que tal utilizar selos e papéis de carta também? Fizemos um espaço com selos postais para serem criados por você! Não é fantástico? Você pode recortar os modelos enviados e criar seus próprios selos! Aproveite esta ideia para escrever cartas e se comunicar com muitas pessoas!



Também temos produções de papéis de carta para você utilizar como quiser! Vamos nos comunicar com o mundo todo!

